

LEKTION FÖR BARN OM MISSION

(CA 3-12 ÅR)

UNDERVISNINGEN

Lektionen handlar om det gemensamma uppdrag som Jesus gav till alla kristna. Vi börjar i en av missionsbefallningarna och kommer landa i att sprida evangeliet genom att göra gott.

Börja med att läsa Mark. 16:15 tillsammans med barnen, låt dem gärna själva hitta rätt i bibeln om det är möjligt och låt dem läsa om de kan.

Så här står det i folkbibeln:

"Och han sade till dem: "Gå ut i hela världen och förkunna evangeliet för hela skapelsen."

Prata sedan med barnen om vad texten betyder genom att bryta ner den i flera olika delar.

Vad betyder detta?

Gå ut i hela världen	Det finns ingen plats där vi inte ska göra det. Vi ska göra det precis överallt. Där vi är.
Förkunna	Berätta eller hjälpa någon att förstå
Evangeliet	Det glada budskapet om Jesus.

Vad innebär det glada budskapet?

I Lukasevangeliet kan vi läsa vad Jesus säger själv om varför han kom. Så här står det i folkbibeln i Luk. 4:18-19

"Herrens Ande är över mig, för han har smort mig, till att förkunna glädjens budskap för de fattiga. Han har sänt mig att utropa frihet för de fångna och syn för de blinda, att ge de förtryckta frihet och förkunna ett nådens år från Herren."

Jesus kom för att vi skulle få lära känna Gud, och ge oss möjlighet att vara Guds vänner för alltid, om vi vill. Gud vill att vi tar hand om varandra, han vill att alla ska ha det lika bra, att alla ska få vara friska och fria. När vi blir hans vänner så får vi också vara med och göra det vi kan för att det ska bli så för fler, och så att fler ska få veta att Gud älskar dem. Men hur visar man kärlek? Hur vet du att din mamma eller pappa älskar dig?

· Såklart är ett sätt att de säger det till dig. Vi kan också göra det för andra, vi kan berätta om Gud och om Jesus, så att fler kan lära känna honom på det sättet.

· Men ett annat sätt som du vet att din mamma eller pappa älskar dig är också för att de hjälper dig med läxan, ger dig mat och kläder och ser till att du mår bra. Det är också ett annat sätt är att visa hur mycket man älskar någon, genom att ta hand om dem. När vi gör det för andra förstår de också att Gud älskar dem, genom att vi visar dem kärlek.



Hur ska vi klara av det?

Ibland kan det kännas svårt att göra gott, och då är det skönt att veta att Jesus alltid är med oss och vill hjälpa oss att göra rätt. Han har skickat den helige ande som kan hjälpa oss på olika sätt. Ibland kan vi höra en röst inom oss eller ibland kan vi bara känna väldigt starkt att vi borde göra något. Då kan det vara Gud som uppmuntrar oss att fortsätta göra det rätta.

Precis innan Jesus åkte upp till Fadern i himlen sa han:

”Jag är med er alla dagar intill tidens slut” Matt. 28:20

Jesus är alltid med oss, särskilt när vi jobbar med hans uppdrag. Vi får, om vi vill, välkomna den helige ande att visa oss bra saker vi kan göra. Det som känns svårt för oss blir möjligt tillsammans med Gud.

Vad kan vi göra?

Det finns många saker som vi kan göra. Titta gärna i tidningen som följer med materialet och prata om de fyra olika punkterna som står på sista sidan. De sakerna är sådant som vi kan göra själva redan idag för att världen ska bli en bättre plats.

När vi går tillsammans kan vi göra ännu mer. Titta också gärna på filmen där Shindra berättar om hur det är för honom att gå i skolan. Hur han ibland har svårt att betala för de material han behöver i skolan, men genom EFK får han hjälp med det. När vi ger pengar till vårt gemensamma arbete kan vi hjälpa fler.



Ni kan också gärna läsa i tidningen om våra projekt i CAR, där vår partner driver skolor som är jättebra! Men de hjälper också barn med sjukvård och mat, sånt som alla barn behöver för att må bra.

Prata gärna med barnen i din grupp om de tror att de barn i Afrika, som får hjälp, också upplever Guds kärlek genom hjälpen de får.

MINNESVERS

”Låt oss inte tröttna på att göra gott, för när tiden är inne får vi skörda om vi inte ger upp. Så låt oss därför göra gott mot alla medan vi har tillfälle, och särskilt mot dem som tillhör trons familj.”

Gal. 6:9-10

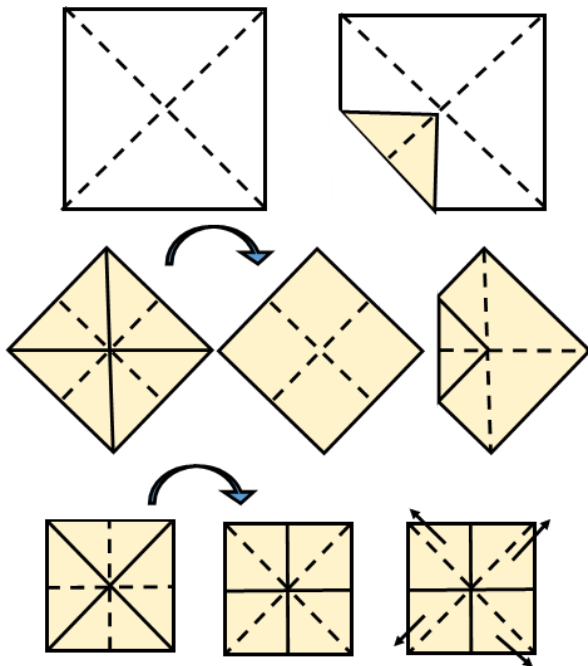
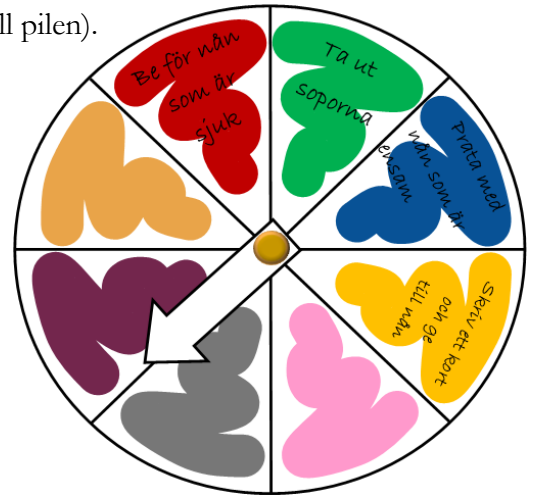
PYSSEL

Världsförbättrarsnurran

Skapa en snurra av en papperstallrik, ett papperclips och lite kartong (till pilen).

Dela sedan upp botten i åtta olika tårtbitar. I varje tårtbit får barnen skriva ner något gott man kan göra för någon annan. T.ex. hjälpa till att duka/duka av bordet. Ge någon en komplimang. Hjälpa någon med läxan. Det är bra att också ha olikfärgade kriterier eller tusch att färglägga tårtbitarna med så snurran blir färgglad och fin. Sedan har ni en världsförbättrarsnurra.

Passa på att prata med barnen, medan ni pysslar, om hur vi kan hjälpas åt att göra världen bättre och få fler att förstå vem Gud är och hur mycket han älskar oss.



Världsförbättrarloppan

Liknande pyssel som ovan, men istället för en snurra viker man en loppa som man målar fint med olika färger och under varje flik skriver man olika bra grejer man kan göra för andra. Till detta pyssel krävs bara vanligt vitt papper och olikfärgade kriterier eller tuschpennor. Passa på att prata med barnen, medan ni pysslar, om hur vi kan hjälpas åt att göra världen bättre och få fler att förstå med Gud är och hur mycket han älskar oss.

LEK/AKTIVITET

Äta choklad med vantar och kniv och gaffel

En rolig aktivitet som passar lite äldre barn kan vara att försöka äta choklad med tumvantar på sig och använda kniv och gaffel. Eftersom chokladen är lite hård är det svårt att sätta gaffeln i det. Det är lätt att tröttna, men om man inte ger upp utan kämpar får man till slut smaka det goda.

Man kan skicka runt samma tallrik med samma chokladkaka så alla får prova att dela en ruta och få in den i munnen (ge dem varsin gaffel). Eller, om man har många barn, kan man ha det som en stafett med två lag och låta en och en från varje lag springa fram och prova.



Pipleken

Passar till lite yngre barn

Lägg fram 10 stycken russin. Låt ett av barnen gå undan. Sedan får alla de andra barnen bestämma vilket russin som är ”det”.

Sedan får barnet som gick undan komma

tillbaka och äta russinen ett i taget tills de andra barnen säger PIP! på det russinet som är ”det”. Då är det stopp. Sen får man lägga fram tio nya russin och ett annat barn får gå undan. Sen håller man på så tills alla fått smaka russin.

Sen kan man prata om hur det är att vänta på något som är gott och hur det goda känns i kroppen och att vi vill att alla ska få uppleva den härliga känslan av godhet.



Aktivitetsblad

Sist i det här materialet finns två aktivitetsblad. Ett där ni kan färglägga minnesversen och en liten bild bredvid den samt ett där barnen kan jobba med flaggor för de olika länderna som nämns i vår lilla tidning som hör till materialet.

Kopiera gärna upp tidningen till varje barn så de kan ta med sig den hem. Där kan ni läsa tillsammans om olika projekt inom barnhjälp Afrika, och på sista sidan finns lite pyssel och förslag på bra grejer att göra.

GE OCH BE



Insamling

Glöm inte att era pengar också gör skillnad! Inom barnhjälp finns många projekt att stötta, välj något som känns viktigt för er.

Det finns flera sätt att ge! Er barngrupp kan bli regelbundna givare, och sätta upp en insamlingsmål för varje månad. Då kanske det är bra om församlingen är med som back-up ifall ni inte får in

tillräckligt med pengar. Eller så kan man ge engångsbidrag. Här kan ni läsa mer om hur ni ger:

<https://efk.se/barnhjalpen/sa-kan-du-hjalpa.html>

Bön

Men lika viktigt som att ge pengar är det att vara med och be för andra, de barnen vi hjälper, deras ledare och lärare och att Gud ska välsigna de pengarna vi samlar in så att de räcker till många, bra grejer.

Hur ska vi be?

Ibland är det svårt att veta hur man ska be. Här är några förslag på bönämnen att lyfta samt en kort bön att be tillsammans med barnen:

Bönämnen.

Be att:

- alla barn ska få veta att de är lika mycket värda
- barnen ska få vara friska och växa upp i trygghet
- alla barn ska få en familj som bryr sig om dem
- lärarna ska få tålmod och kärlek till barnen
- alla barn ska förstå att Gud älskar dem
- de som arbetar för Guds rike ska få kraft och glädje
- ingen ska behöva kriga och bråka mer

Gud som älskar varje mänska, alla som i världen bor, var oss alltid nära. Välsigna, o Gud, liten och stor. Låt alla växa upp i trygghet, och lära känna dig oavsett vart en bor, om en är kille eller tjej.

Hjälp mig att visa din kärlek,
så att alla kan förstå,
att Du är god och stor,
och älskar alla så!
Amen

Låt oss inte tröttna
på att göra gott.
När tiden är inne
får vi skörda

om vi inte
ger upp!

Gal. 6:9

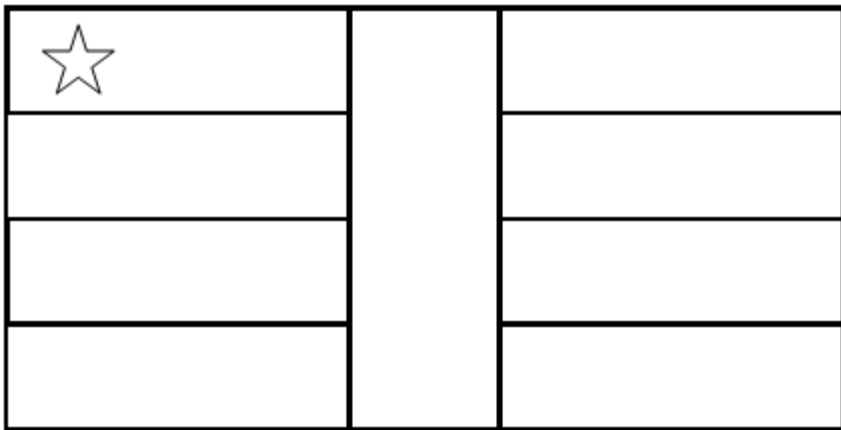


FLAGGKUNSKAP

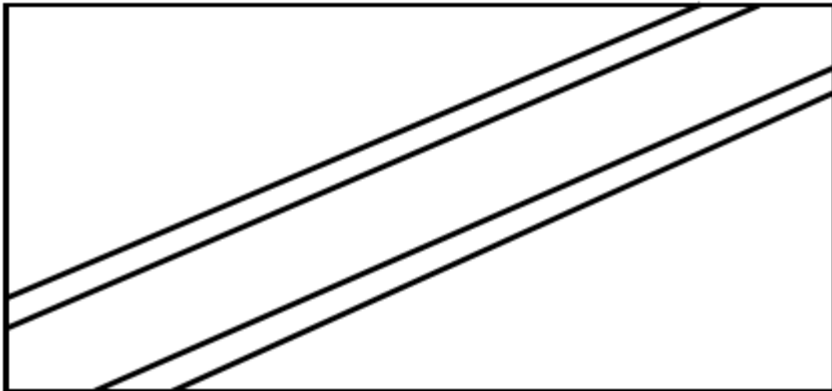
Vilket land hör till vilken flagga och vilka färger har de?

I tidningen "Mambo" så nämns det några olika länder. En av flaggorna finns i tidningen. Kan du dra streck mellan rätt flagga och land?

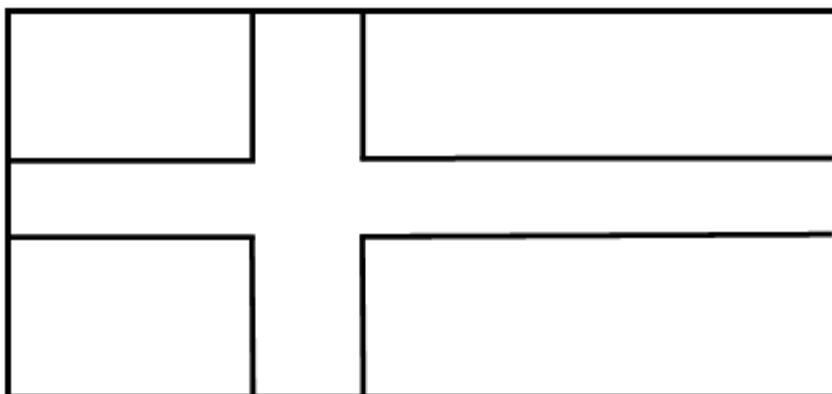
Färglägg flaggorna i rätt färger.



SVERIGE



CAR



TANZANIA